

คู่มือการใช้งาน “หมอชนะ”

ง่าย สะดวก
ปลอดภัย ด้วยแอป
หมอชนะ

ด้วยแอปหมอชนะ



ใช้อินหมอชนะก่อน
ขึ้นเครื่องบิน



ลูกค้า Happy
กิจการก็หายห่วง



ตลาดนี้ใช้
หมอชนะ



กระทรวงดิจิทัล
เพื่อเศรษฐกิจและสังคม



กรมควบคุมโรค
Department of Disease Control



DGA
Digital Government Development Agency



หมอชนะ

ร่วมโหลด ร่วมใช้ ร่วมใจ
พิชิตโควิด-19

ลงทะเบียน

ไทย / English

วัตถุประสงค์ แอปพลิเคชัน หมอชนะ

เพื่อเป็นแอปพลิเคชันในการช่วยติดตามและสอบสวนโรคให้ครอบคลุมทั่วถึง และแม่นยำได้มากยิ่งขึ้น โดยระบบจะบันทึกข้อมูลการเดินทางของผู้ใช้งาน ด้วยเทคโนโลยี GPS และ Bluetooth เพื่อช่วยแจ้งเตือนประชาชนเมื่ออยู่ในบริเวณหรือใกล้ชิดหรือสัมผัสกับผู้ป่วยโรค COVID-19 ให้สามารถเฝ้าระวัง และเข้าพบกับเจ้าหน้าที่สอบสวนโรคได้ทันที



กระทรวงดิจิทัล
เพื่อเศรษฐกิจและสังคม



DGA
Digital Government Development Agency



วิธีการใช้งาน



กระทรวงดิจิทัล
เพื่อเศรษฐกิจและสังคม

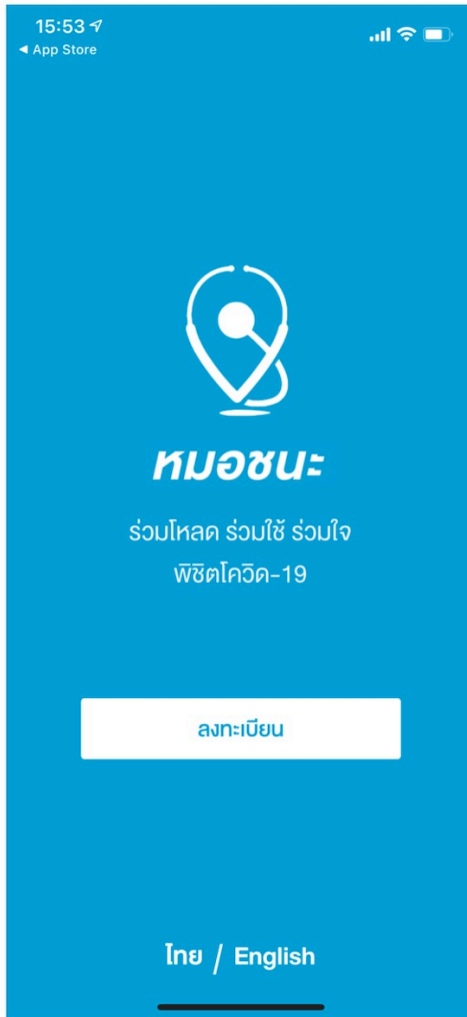


กรมควบคุมโรค
Department of Disease Control

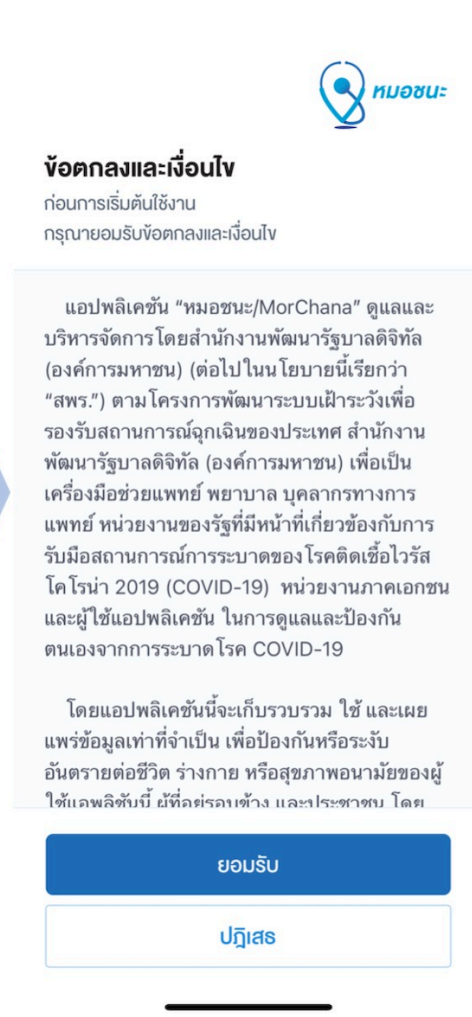


DGA
Digital Government Development Agency

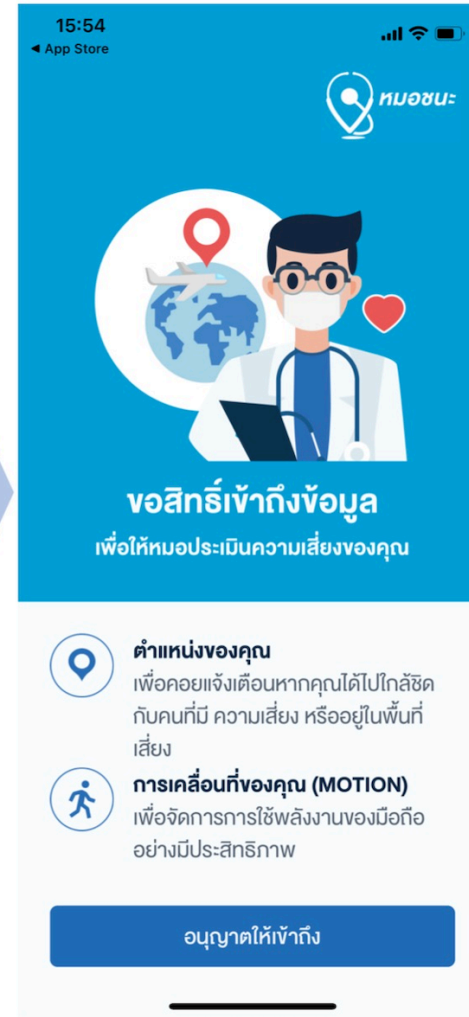
ขั้นตอนการเริ่มต้นใช้งาน Application หมอชนะ 1/2



1. กดลงทะเบียน



2. กดยอมรับข้อตกลง



3. กดอนุญาตเปิด GPS



4. กดอนุญาตเข้าถึงเปิด bluetooth


ขั้นตอนการเริ่มต้นใช้งาน Application หมอชนะ 2/2



5. กดเปิดการแจ้งเตือน



6. สามารถทำแบบประเมินถ้าสนใจ



7. จอภาพแสดง QR code



8. สามารถตั้งค่าเพิ่มเติมอื่น ๆ

สอบถามข้อมูลเพิ่มเติมได้ที่



fb.com/MorchanaApp



www.morchana.in.th



สายด่วน GCC 1111
สายด่วนกรมควบคุมโรค 1422
DGA Contact Center 026126060



กระทรวงดิจิทัล
เพื่อเศรษฐกิจและสังคม



DGA
Digital Government Development Agency